

Памятка школьнику
БЕЗОПАСНОСТЬ НА ДОРОГЕ



В ШКОЛУ — ПО БЕЗОПАСНОЙ ДОРОГЕ

ЗАПОМНИ ГЛАВНОЕ ПРАВИЛО БЕЗОПАСНОСТИ:
перед тем, как выходить на проезжую часть,
нужно обязательно остановиться,
чтобы оценить дорожную обстановку!


ВЫПОЛНЯЙ ТРЕБОВАНИЯ СИГНАЛОВ СВЕТОФОРА



Красный сигнал
запрещает движение

СТОЙ!

Выходить на дорогу опасно!



Желтый предупреждает
о смене сигнала

СТОЙ!

Желтый сигнал
запрещает переходить дорогу

Зеленый сигнал разрешает движение
ПОСМОТРИ, ВСЕ ЛИ МАШИНЫ ОСТАНОВИЛИСЬ
И ПРОПУСКАЮТ ПЕШЕХОДОВ, И ТОЛЬКО ТОГДА — ИДИ



Ежегодно в нашей стране жертвами дорожно-транспортных происшествий становятся дети. Каждый день вы выходите на улицу и становитесь участниками дорожного движения. Очень часто ребята нарушают правила дорожного движения или вовсе их не знают. Давайте сейчас, прочитав эту памятку, запомним основные правила и не будем их нарушать.

ОСНОВНЫЕ ПРАВИЛА БЕЗОПАСНОГО ПОВЕДЕНИЯ НА ДОРОГЕ

- **Никогда не выбегайте на дорогу перед приближающимся автомобилем. Это опасно, потому что водитель не может остановить машину сразу.**
- **Дорогу необходимо переходить в специально установленных местах по пешеходному переходу.**
- **На проезжую часть выходите только после того, как убедитесь в отсутствии приближающегося транспорта и слева и справа.**
- **Выйдя из автобуса не выбегайте на дорогу. Подождите, пока автобус отъедет, и только потом, убедившись в отсутствии машин, переходите дорогу.**
- **Опасно выезжать на проезжую часть на скейтах и роликовых коньках.**
- **Не выбегайте на дорогу вне зоны пешеходного перехода, в этом месте водитель не ожидает пешеходов и не сможет мгновенно остановить автомобиль.**
- **Опасно играть в мяч и другие игры рядом с проезжей частью, лучше это делать во дворе или на детской площадке.**
- **Умейте пользоваться светофором.**

Помните!

Только строгое соблюдение

Правил дорожного движения защищает всех вас

от опасностей на дороге.

В дождливый день

Сегодня на улице дождь. Дорога скользкая. Стёкла автомобилей покрываются водой. Видимость ухудшается. В таких условиях водителю трудно ехать. Расстояние, нужное для остановки автомобиля, на мокрой дороге увеличивается. Поэтому, возвращаясь из школы, не перебегайте улицу. Посмотрите внимательно вокруг себя, пропустите приближающийся транспорт и, только убедившись в полной безопасности, начинайте переход.

ЗАПОМНИТЕ: даже старый опытный водитель не сможет мгновенно

остановить автомобиль.

В морозную погоду

Сегодня на улице холодно. Стёкла автомобилей покрываются изморозью, и водителю очень трудно наблюдать за дорогой.

Переход улицы перед близко идущим автомобилем всегда опасен, а сейчас тем более. И чтобы с вами не случилось беды, - не торопитесь, подождите, пока пройдёт весь транспорт. Только после этого можно переходить улицу. Не забудьте, что движение пешехода может быть затруднено из-за гололёда на проезжей части.

В гололёд

После тёплых дней наступило похолодание. Дорога покрылась ледяной коркой, стало скользко. В этих условиях появляться перед близко идущим транспортом очень опасно: на скользкой дороге машину остановить трудно. По этому пути домой будьте особенно осторожны. Не спешите, т. к. можно неожиданно упасть и оказаться под колёсами.

Весной

Наступила весна. Весеннее солнышко манит на воздух. Но, к сожалению, не все дети правильно ведут себя на улице. Они играют на проезжей части, перебегают дорогу в запрещённых местах. Это кончается иногда трагически.

Нельзя забывать, что в весенние дни движение на улицах становится интенсивнее: выезжают и те водители, которые зимой обычно не ездят. Это владельцы индивидуальных транспортных средств, мотоциклов, мотороллеров, мопедов. Кроме того, в сухую солнечную погоду водители ведут свой транспорт быстрее, чем обычно. Поэтому, прежде чем перейти дорогу, внимательно посмотрите по сторонам. И если увидите приближающийся автомобиль, пропустите его. На велосипеде катайтесь только во дворах или на специальных площадках.

Запомните, что от несчастного случая вы убережёте себя только безукоризненным соблюдением Правил дорожного движения.

Всегда помните, что знание и соблюдение Правил дорожного движения — гарантия безопасности вашей жизни.

Главное правило пешехода: подошёл к дороге — остановись, чтобы оценить дорожную обстановку. И только если нет опасности, можно переходить дорогу.

Надо быть очень внимательным при переходе дороги! Самые безопасные переходы — подземный и надземный. Если их нет, можно перейти по наземному переходу («зебре»). Если на перекрёстке нет светофора и пешеходного перехода, попроси взрослого помочь перейти дорогу.

Переходить дорогу можно только на зелёный сигнал светофора. Красный сигнал запрещает движение. Стой! Выходить на дорогу опасно! Жёлтый предупреждает о смене сигнала, но он тоже запрещает переходить дорогу! Но даже при зелёном сигнале никогда не начинай движение сразу, сначала убедись, что машины успели остановиться и путь безопасен.

Особенно внимательным надо быть, когда обзору мешают препятствия! Стоящие у тротуара машина, ларёк, кусты могут скрывать за собой движущийся автомобиль. Посмотри внимательно, что там, за... Убедись, что опасности нет, и только тогда переходи.

Пропусти медленно едущий автомобиль, ведь он может скрывать за собой автомашину, движущуюся с большей скоростью.

Если ты на остановке ждешь автобус, троллейбус или трамвай, будь терпеливым, не бегай, не шали рядом с остановкой и не выглядывай на дорогу, высматривая нужный тебе маршрут. Это опасно.

Входи в общественный транспорт спокойно, не торопись занять место для сидения. Пусть сядут старшие. Стоя в общественном транспорте, обязательно держись за поручни, чтобы не упасть при торможении.

Вышел из автобуса — остановись. Если на остановке стоит автобус, его нельзя обходить ни спереди, ни сзади. Найди, где есть пешеходный переход, и переходи там. А если его нет, дождись, когда автобус отъедет, чтобы видеть дорогу в обе стороны, и только тогда переходи.

Кататься на велосипедах, роликах и скейтбордах можно только во дворе или на специальных площадках. Катаясь, надевай шлем, наколенники и налокотники. Они защитят тебя при падении. Выезжать на дороги общего пользования ты сможешь, когда тебе исполнится 14 лет.

Выбегать на дорогу за мячом или собакой опасно! Попроси взрослых помочь тебе!

Садясь в автомашину, напомним взрослым, чтобы они пристегнули тебя в

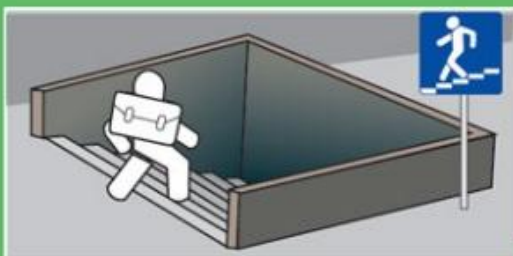
специальном детском удерживающем устройстве (автокресле). А если ты уже достаточно большой и можешь пользоваться штатным ремнём безопасности, обязательно пристёгивайся.

Выходи из машины только со стороны тротуара. Это безопаснее. Так ты будешь защищён от проезжающих мимо машин.

Всегда носи фликеры — пешеходные «светлячки». Они защитят тебя на дороге в темное время суток.



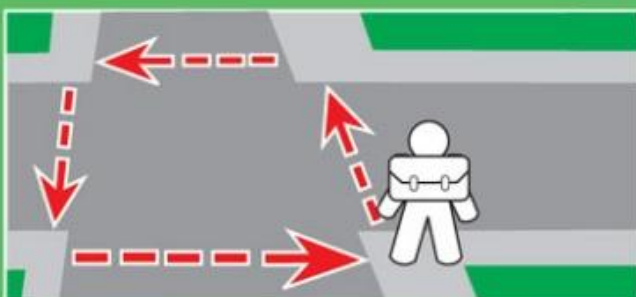
ПЕРЕХОДИ ДОРОГУ ПО ПЕШЕХОДНОМУ ПЕРЕХОДУ



**Самый
безопасный
переход -
подземный**



**Если нет
подземного
перехода,
можно перейти
по "зебре"**



**Если нет подземного
перехода и "зебры"
можно перейти
на перекрестках
по линии тротуаров
или обочин**

**Если нет подземного
перехода, "зебры"
или перекрестка,
разрешается
переходить дорогу
под прямым углом
к тротуару
на участках
без разделительной
полосы и ограждений там, где дорога просматривается в обе стороны**

